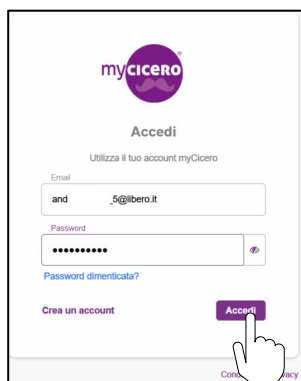


# Riscatta il voucher

1



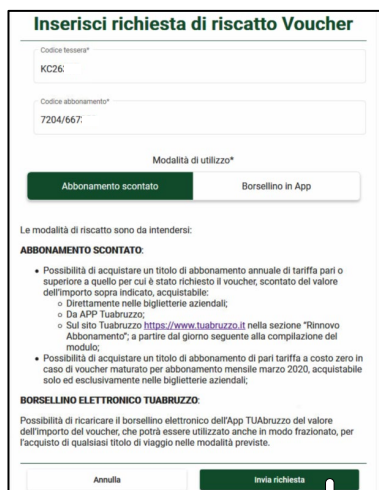
Collegati al sito cliccando [qui](#) ed inserisci i dati del tuo account o creane uno nuovo cliccando su **Crea account**

2



Clicca su **Nuova richiesta**

3



Inserisci i dati che hai usato nella richiesta per il rimborso:

- il **codice tessera**,
- il **codice abbonamento**,

Scegli la **modalità di utilizzo** che preferisci fra **Abbonamento scontato** e **Borsellino in app** e poi clicca su **Invia richiesta**

4



Successivamente troverai il riepilogo dei tuoi dati

# Rinnova l'abbonamento dal sito

Dal giorno successivo alla compilazione del modulo si può acquistare un **abbonamento annuale di tariffa pari o superiore** a quello per cui è stato richiesto il voucher, scontato del valore dell'importo del rimborso

1

Login TUA Abruzzo / MyCicero  
Se hai già un account TUA Abruzzo o MyCicero app puoi fare la login.

Username Password

andre 5@libero.it \*\*\*\*\*

Password dimenticata?  
Login

Collegati alla pagina per l'acquisto online cliccando [qui](#), inserisci i dati del tuo account e clicca su **Login**

2

Rinnovo titoli di viaggio on line

\* Campi Obbligatori

Ho una tessera\*  Voglio creare una nuova tessera

Inserisci qui il numero della tessera da associare a questo account

KC26

Informativa Privacy

Inoltre acconsento al trattamento dei dati personali per finalità di informazione e promozione commerciale di prodotti di TUA S.p.A.

Sì  No

Inoltre acconsento al trattamento dei dati personali per l'effettuazione di indagini di rilevazione del grado di soddisfazione della clientela

Sì  No

Esci Salva

Inserisci il numero della tua tessera, che dev'essere la **stessa** inserita nella **richiesta**. Se l'hai **rinnovata**, devi associare il nuovo numero della tua tessera utilizzando l'app o il portale nell'[apposita sezione](#) **ABBONAMENTI - RINNOVI** (hai una tessera)

3

Tesseramento effettuato con successo!

Tessera associata con Successo!

Premere il pulsante 'Procedi' per proseguire con il pagamento della tessera e l'eventuale selezione e acquisto dell'abbonamento.

Riepilogo dati tessera

Tessera n° KC26

Cognome ANDREA

Nome ANDREA

Data di nascita 24/09/2004

Indirizzo VIA DANTE

Città SILVI MARINA -TE-

Cap 64028

Cell.

Email andre @libero.it

Procedi Stampa

Dalla pagina di **conferma** dell'associazione della tessera, clicca su **Procedi**

4

Login | Una tessera | Rinnovo | Cambio (s) | Pagamento

Numero Tessera KC26

Nome ANDREA

Indirizzo VIA DANTE

Fine Validità Tessera 01/09/2023

Seleziona di seguito il tipo di abbonamento e la data inizio della validità.

Tipo di Abbonamento

Urbano

Linee

TUTTE - Tutte le linee

Articoli

Seleziona un articolo

ABB ANNUALE NOMINATIVO STUDENTI UNICO

Periodo di validità

Valido dal:

Giorno Mese Anno

22 9 2020

at 30/06/2021

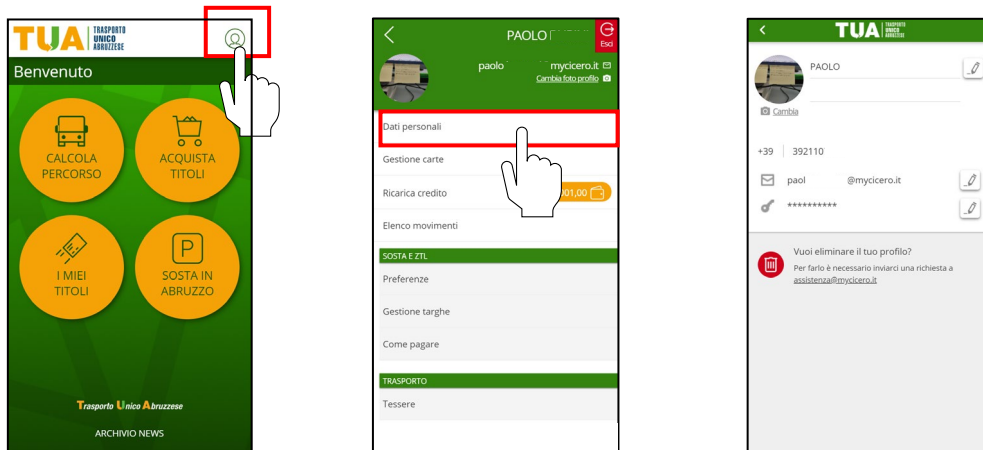
Importo titolo di viaggio € 233,00 € 150,80

Una volta selezionato l'abbonamento che vuoi acquistare troverai l'**importo già scontato** dell'ammontare del rimborso

# Acquista con l'app TUAbruzzo

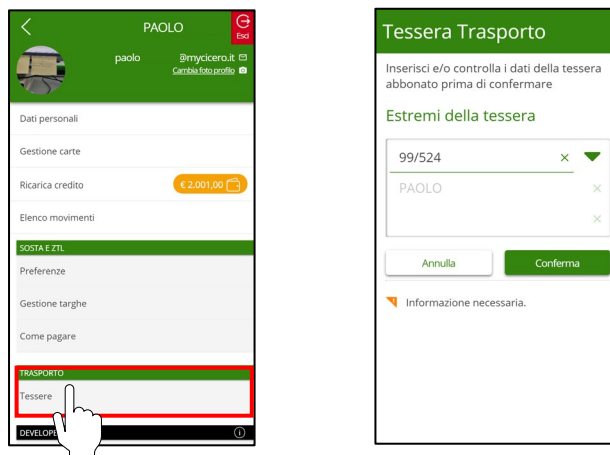
## 1 Controlla il tuo account

I tuoi dati (nome, cognome, email) devono **corrispondere esattamente** a quelli dell'utenza per cui hai inviato la **richiesta** di rimborso



## 2 Registra la tessera

Registra la tua tessera in app: vai nel profilo e clicca su *Tessera*. Inserisci i dati necessari e conferma. **Devono corrispondere** con quelli indicati nella richiesta di rimborso



## 3 Acquista biglietti o abbonamenti

Una volta associata la tessera, potrai acquistare biglietti o abbonamenti usando l'importo che ti è stato riconosciuto. Vai nella sezione *Acquista titoli*, scegli fra biglietti e abbonamenti e **attiva il Bonus** cliccando e trascinando il cerchio bianco verso destra. Altrimenti troverai il tuo **abbonamento già scontato** dell'importo del rimborso.

